

ROCZNY PLAN ŁOWIECKI


na rok gospodarczy 2024/2025



I. Dane ogólne

1. Obwód łowiecki nr 165 powierzchnia 13333.00 ha, w tym powierzchnia gruntów leśnych 9399.00 ha
powierzchnia po wyłączeniach, o których mowa w art. 26 ustawy z 13.X.1995r. Prawo Łowieckie 10372.00 ha
2. Województwo: kujawsko-pomorskie, Powiat: toruński
3. Nadleśnictwo (nazwa i adres siedziby): Gniewkowo, ul. Dworcowa 10, 88-140 Gniewkowo,
4. Regionalna Dyrekcja Lasów Państwowych (nazwa i adres siedziby): RDLP Toruń, ul.Mickiewicza 9, 87-100 Toruń
5. Zarząd Okręgowy PZŁ (nazwa i adres siedziby) : Toruń, ul.Świętopełka 26, 87-100 Toruń
6. Dzierżawca/lub zarządca (nazwa i adres siedziby): WKŁ 260 Odyniec Toruń, ul.Okólna 37, 87-100 Toruń
7. Data sporządzenia rocznego planu łowieckiego: 13.03.2024
8. Osoba uprawniona do reprezentowania dzierżawcy albo zarządcy obwodu łowieckiego(imię, nazwisko): Michał Fijałkowski

9 *Michał Fijałkowski*
podpis osoby uprawnionej do reprezentowania dzierżawcy albo zarządcy obwodu łowieckiego



Plan zatwierdził

.....
data, podpis

II. Zagospodarowanie obwodu łowieckiego, szkody łowieckie

Wyszczególnienie	Jedn. miary	Stan planowany do realizacji w łowieckim roku gospodarczym poprzedzającym łowiecki rok gospodarczy, na który sporządzono rpł	Stan wynikający z realizacji rpł obowiązującego łowieckiego roku gospodarczego poprzedzającego łowiecki rok gospodarczy, na który sporządzono rpł	Stan na dzień 10 marca roku, w którym jest sporządzany roczny plan łowiecki	Stan planowany do realizacji w łowieckim roku gospodarczym, na który jest sporządzany roczny plan łowiecki
1	2	3	4	5	6
1. Liczba osób zatrudnionych na podstawie umowy o pracę	osoby/etat	0.00 / 0.00	0.00 / 0.00	0.00 / 0.00	0.00 / 0.00
2. Liczba osób zatrudnionych na innej podstawie niż umowa o pracę lub wskazanych do wykonywania zadań z zakresu gosp. łowieckiej	osoby	1.00	1.00	1.00	1.00
3. Urządzenia związane z prowadzeniem gospodarki łowieckiej	X	X	X	X	X
a) paśniki	szt.	26	26	0	26
b) lizawki	szt.	46	46	14	60
c) ambony	szt.	66	66	1	67
d) woliery	szt.	0	0	0	0
e) zagrody	szt.	0	0	0	
f) inne	szt.	7	7	3	10
4. Liczba i łączna długość pasów zaporowych	szt.	4	4	4	0
	km	2.00	2.00	0.00	2.00
5. Powierzchnia obszarów obsianych lub obsadzonych roślinami stanowiącymi żer dla zwierzyny na pniu	ha	0.00	0.00	0.00	0.00
6. Powierzchnia zagospodarowanych przez dzierżawcę albo zarządcę obwodu łowieckiego łąk śródleśnych i przyleśnych	ha	0.00	0.00	0.00	0.00
7. Masa i rodzaj karmy	X	X	X	X	X
a) objętościowa sucha	tona	2.00	3.00	0.36	2.00
b) objętościowa soczysta	tona	50.00	20.80	0.00	50.00
c) treściwa	tona	3.00	1.58	0.00	3.00
d) sól	tona	0.70	0.64	0.16	0.70
8. Wielkość szkód wyrządzonych w uprawach i płodach rolnych przez dziki, łosie, jelenie, daniela i sarny	X	X	X	X	X
- powierzchnia zredukowana	ha	10.00	2.51	0.00	10.00
- kwota wypłaconych odszkodowań łowieckich	tys. zł	40.00	23.79	0.00	40.00
9. Koszty poniesione na prowadzenie gospodarki łowieckiej	tys. zł	100.00	145.70		100.00

III. Informacja o przychodach ze sprzedaży tusz zwierzyny płowej.

1	2	3	4	5	6
1. Przychody ze sprzedaży tusz zwierzyny płowej w obwodzie łowieckim	tys. zł	60.00	52.85	0.00	60.00

IV. Dane dotyczące zwierząt łownych.

a) zwierzyna gruba

Gatunki zwierząt łownych	Liczba zw. łow. planow. do poz. w łow. roku gosp. popr. rok gosp. na który sporządzono rpł.		Liczba zw. łow. pozyskanych w łow. roku gosp. popr. łow. rok. gosp. na który sporządzony jest rpł.			Liczba ubytków zw. grubej powstałych w łow. roku gosp. popr. łow. rok. gosp. na który sporządzono rpł. w szt.		Liczba zw. łow. zasiedl. w łow. r. gosp. popr. łow. r. gosp. na który sporządzono rpł.	Szacowana liczebność zwierząt łownych na dzień 10 marca 2024r.	Planowana do zasiedleń liczba zw. łownych.	Planowana liczebność zwierzyny grubej w dniu poprzedzającym dzień rozpoczęcia okresu polowań	Optymalna liczba zwierząt zaplanowanych do pozyskania w łow. roku gosp. na który sporządzono rpł.		Minimalna i maksymalna liczba zwierząt zaplanowana do pozyskania w łow. roku gospodarczym, na który sporządzono rpł.			
	odstrzał szt.	odłów szt.	ogółem szt.	odstrzał szt.	odłów szt.	ogółem	w tym odstrzał sanitarny	szt.	szt.	szt.	szt.	odstrzał szt.	odłów szt.	odstrzał szt.		odłów szt.	
														min	max	min	max
1	2	3	4	5	6	7	8	9	10	11	12	13	14	15	16	17	18
Łoś razem	-	-	-	-	-	-	-	-	13	-	16	-	-	-	-	-	-
a) byki razem	-	-	-	-	-	-	-	-	5	-	X	-	X	X	X	X	X
- selekcyjne	-	-	-	-	-	-	-	X	X	-	X	-	X	X	X	X	X
- łowne	-	-	-	-	-	-	-	X	X	-	X	-	X	X	X	X	X
b) klepy	-	-	-	-	-	-	-	-	4	-	X	-	X	X	X	X	X
c) łoszaki	-	-	-	-	-	-	-	-	4	-	X	-	X	X	X	X	X
Jeleń szlachetny razem	90	-	83	65	-	18	-	-	268	-	323	90	-	81	99	-	-
a) byki razem	36	-	30	27	-	3	-	-	151	-	X	41	X	X	X	X	X
- selekcyjne	29	-	27	25	-	2	-	X	X	-	X	33	X	X	X	X	X
- łowne	7	-	3	2	-	1	-	X	X	-	X	8	X	X	X	X	X
b) łanie	45	-	44	33	-	11	-	-	64	-	X	36	X	X	X	X	X
c) cielęta	9	-	9	5	-	4	-	-	53	-	X	13	X	X	X	X	X
Daniel razem	-	-	-	-	-	-	-	-	-	-	-	-	-	-	-	-	-
a) byki razem	-	-	-	-	-	-	-	-	-	-	X	-	X	X	X	X	X
- selekcyjne	-	-	-	-	-	-	-	X	X	-	X	-	X	X	X	X	X
- łowne	-	-	-	-	-	-	-	X	X	-	X	-	X	X	X	X	X
b) łanie	-	-	-	-	-	-	-	-	-	-	X	-	X	X	X	X	X
c) cielęta	-	-	-	-	-	-	-	-	-	-	X	-	X	X	X	X	X
Sarna razem	6	-	6	6	-	-	-	-	84	-	97	6	-	5	7	-	-
a) kozły razem	6	-	6	6	-	-	-	-	32	-	X	6	X	X	X	X	X
- selekcyjne	4	-	4	4	-	-	-	X	X	-	X	4	X	X	X	X	X
- łowne	2	-	2	2	-	-	-	X	X	-	X	2	X	X	X	X	X
b) kozy	-	-	-	-	-	-	-	-	34	-	X	-	X	X	X	X	X
c) koźleta	-	-	-	-	-	-	-	-	18	-	X	-	X	X	X	X	X
Muflon razem	-	-	-	-	-	-	-	-	-	-	-	-	-	-	-	-	-
a) tryki	-	-	-	-	-	-	-	-	-	-	X	-	X	X	X	X	X
b) owce	-	-	-	-	-	-	-	-	-	-	X	-	X	X	X	X	X
c) jagnięta	-	-	-	-	-	-	-	-	-	-	X	-	X	X	X	X	X
Dzik razem	25	-	14	14	-	33	33	-	10	-	15	X	-	15	X	-	X

b) zwierzyna drobna

Gatunki zwierząt łownych	Liczba zw. łow. planow. do poz. w łow. roku gosp. poprz. rok gosp. na który sporządzono rpl.		Liczba zw. łow. pozymskanych w łow. roku gosp. poprz. łow. rok. gosp. na który sporządzony jest rpl.		Liczba zw. łow. zastedl. w łow. r. gosp. poprz. łow. r. gosp. na który sporządzono rpl.	Szacowana liczebność zwierząt łownych na dzień 10 marca.	Planow. do zasiedleń liczba zw. łownych.	Optymalna liczba zwierząt zaplanowanych do pozyskania w łow. roku gosp. na który sporządzono rpl.		Minimalna i maksymalna liczba zwierząt zaplanowana do pozyskania w łow. roku gospodarczym, na który sporządzono rpl.			
	odstrzał szt.	odłów szt.	odstrzał szt.	odłów szt.	szt.	szt.	szt.	odstrzał szt.	odłów szt.	odstrzał szt.		odłów szt.	
										min	max	min	max
1	2	3	4	5	6	7	8	9	10	11	12	13	14
Lis	25	5	19	-	-	36	-	30	-	26	35	-	-
Borsuk	5	-	-	-	-	7	-	3	-	3	3	-	-
Szakał złocisty	3	-	-	-	-	3	-	3	-	3	3	-	-
Kuna leśna	3	-	-	-	-	6	-	3	-	3	3	-	-
Kuna domowa	3	-	1	-	-	6	-	3	-	3	3	-	-
Norka am.	3	-	-	-	-	4	-	3	-	3	3	-	-
Tchórz	3	-	-	-	-	4	-	3	-	3	3	-	-
Zając szarak	5	-	-	-	-	69	-	6	-	5	7	-	-
Dziki królik	-	-	-	-	-	-	-	-	-	-	-	-	-
Jarząbek	-	-	-	-	-	-	-	-	-	-	-	-	-
Bażant	5	-	1	-	-	30	-	6	-	5	7	-	-
Kuropatwa	-	-	-	-	-	-	-	-	-	-	-	-	-
Geś gegawa	5	-	-	-	-	X	-	5	-	4	6	-	-
Geś zbożowa	-	-	-	-	-	X	-	-	-	-	-	-	-
Geś białoczelna	-	-	-	-	-	X	-	-	-	-	-	-	-
Krzyżówka	10	-	-	-	-	X	-	10	-	9	12	-	-
Cyraneczka	-	-	-	-	-	X	-	-	-	-	-	-	-
Głowienka	-	-	-	-	-	X	-	-	-	-	-	-	-
Czernica	-	-	-	-	-	X	-	-	-	-	-	-	-
Gołąb grzywacz	5	-	-	-	-	X	-	5	-	4	6	-	-
Słonka	-	-	-	-	-	X	-	-	-	-	-	-	-
Łyska	-	-	-	-	-	X	-	-	-	-	-	-	-

V. Dane dotyczące zwierząt zaliczonych do inwazyjnych gatunków obcych (IGO) zagrażających UE lub Polsce.

Zwierzęta zaliczone do IGO.	Liczba zwierząt zaliczonych do IGO zaobserwowanych w obwodzie łowieckim, w łowieckim roku gospodarczym poprzedzającym rok, na który sporządzony jest rpł.	Liczba zwierząt zaliczonych do IGO pozyskanych w drodze polowań lub działań zaradczych w obwodzie łowieckim, w łowieckim roku gospodarczym poprzedzającym rok, na który sporządzany jest rpł.
1	2	3
Burunduk		
Koati		
Mangusta złocista		
Mundżak		
Nutria		
Jenoty	10	
Pizmaki	10	
Szopy pracze		
Wiewiórczak rdzawobrzuchy		
Wiewiórka czarna		
Wiewiórka szara		
Bizon		
Bóbr kanadyjski		
Jeleń aksis		
Jeleń sika razem		
Jeleń wirginijski		
Maral		
Wapiti		
Gęsiówka egipska		
Ibis czczony		
Majna brunatna		
Sterniczka jamajska		
Wrona orientalna		
Bernikla kanadyjska		

VI. Uzgodnienia i opinie

a) uzgodnienia

.....
Polski Związek Łowiecki

.....
(data, podpis)

b) opinie

1. Wójt (burmistrz, prezydent miasta)


.....
GMINA GNIEWKOWO
ul. 17 stycznia 11
88-140 Gniewkowo
tel: (52) 354-30-08, fax-37
NIP 536-25-61-314

.....
BURMISTRZ


mgr Adam Strężyński

.....
Gmina
Aleksandrów Kujawski
Regon 910806413
NIP 8911560280

.....
WÓJT


mgr Andrzej Olszewski

.....
GMINA WIELKA NIESZAWKA
ul. Toruńska 12
87-165 Gierpice
NIP 8792593680 REGON 871118750

.....
WÓJT

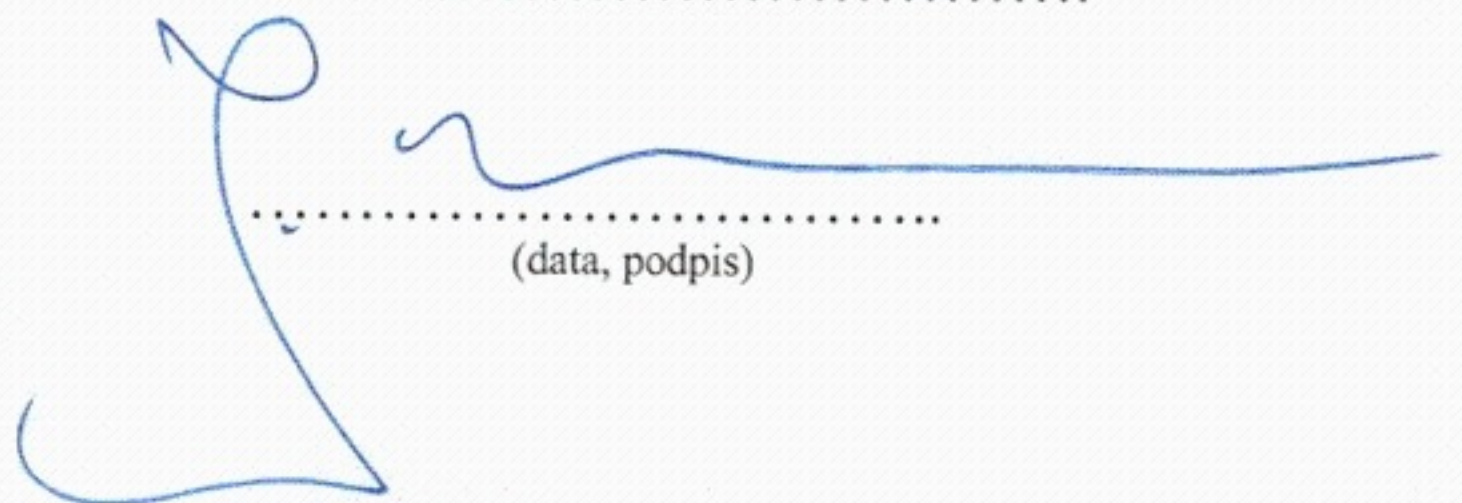

mgr Krzysztof Czarnocki

.....
(data, podpis)

2. Izba rolnicza

.....
Kujawsko-Pomorska Izba Rolnicza
z/s w Toruniu
ul. Marii Skłodowska-Curie 27-29
87-100 Toruń
tel: 56 678-92-40, 56 678-92-41
REGON 870431999 NIP 879-20-91-429

.....
(data, podpis)



3. Polski Związek Łowiecki*

.....
.....
.....

.....
(data, podpis)

4. Dyrektor parku narodowego**

.....
.....
.....

.....
(data, podpis)

5. Opinia uprawnionych do rybactwa***

.....
.....
.....

.....
(data, podpis)

* dla obwodów wyłączonych z wydzierżawienia

** dla obwodów graniczących z parkiem narodowym

*** dla obwodów na terenie których znajduje się obręb hodowlany