


DRUK NR 5

**INFORMACJA Z DZIAŁALNOŚCI
CENTRUM SPORTU I REKREACJI**

„OLENDER” SP. Z O.O.

W WIELKIEJ NIESZAWCE

ZA OKRES OD 01.01.2019 DO 31.12.2019 r.



www.olender.info

Władze Spółki

W roku 2019 Zarząd spółki reprezentował Piotr Ratke – Prezes Zarządu

Rada Nadzorcza:

Grażyna Jasińska – Przewodnicząca Rady Nadzorczej

Zygmunt Sroka – Członek Rady Nadzorczej (do 08.12.2019 r.)


Natalia Chełminiak – Członek Rady Nadzorczej (od 09.12.2019 r.)

Bronisław Krywionek – Członek Rady Nadzorczej

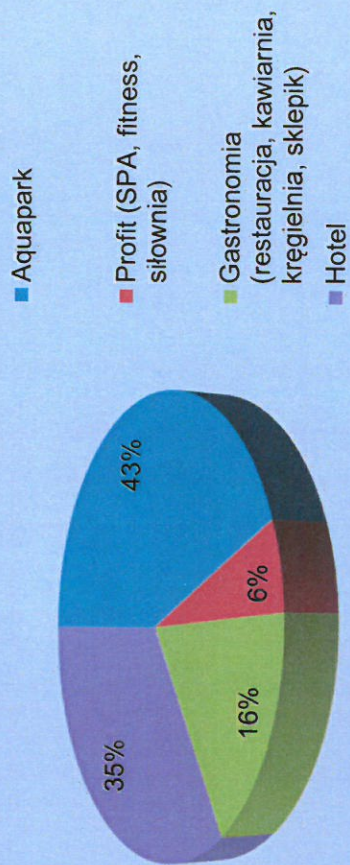
Sprzedaż

ŹRÓDŁA PRZYCHODÓW SPÓŁKI:


- **SPRZEDAŻ USŁUG HOTELARSKO-GASTRONOMICZNYCH,**
- **SPRZEDAŻ USŁUG SPORTOWO-REKREACYJNYCH W OPARCIU O KOMPLEKS BASENÓW ZE STREFĄ SAUN, SIŁOWNI, SPA, FITNESS, KRĘGIELNI I STRZELNICY,**
- **SPRZEDAŻ USŁUG ZWIĄZANYCH Z DZIERŻAWĄ POMIESZCZEŃ I MIEJSC REKLAMOWYCH ORAZ PARKINGU.**



Struktura sprzedaży w 2019 r.




Dynamika sprzedaży poszczególnych działów w 2019 r.



Obłożenie aquaparku w 2019 r.	
Miesiąc	Liczba osób korzystających z aquaparku
Styczeń	22 044
Luty	17 252
Marzec	18 947
Kwiecień	15 466
Maj	17 531
Czerwiec	21 172
Lipiec	24 971
Sierpień	25 307
Wrzesień	9 739
Październik	14 028
Listopad	16 028
Grudzień	14 772
Ogółem:	217 257
Średnia, miesięczna liczba osób korzystających z aquaparku w 2019 r.	18 105
jw., w 2018 r.	17 670
2019:2018	+ 435 os./m-c +5220os./w roku

Dynamika obłożenia Aquaparku w 2019 i 2018 r.



Obłożenie hotelu w 2019 r. (%)

Styczeń	79,1
Luty	80,0
Marzec	69,7
Kwiecień	77,7
Maj	76,2
Czerwiec	67,0
Lipiec	78,2
Sierpień	85,2
Wrzesień	51,4
Październik	62,3
Listopad	63,3
Grudzień	53,9
Średnie miesięczne obłożenie hotelu w 2019 r.	70,3
...w 2018 r.:	71
2019:2018	-0,7%

Dynamika obłożenia Hotelu w 2019 i 2018 r.

