

RAPORT Z ANKIETY DOT. UWARUNKOWAŃ I POTRZEB ROZWOJOWYCH GMINY OBROWO

W terminie 29 stycznia do 15 lutego 2024 r. mieszkańcy zostali poproszeni o wypełnienie ankiet, poprzez które uzyskali możliwość wypowiedzenia się odnośnie tego, jak im się żyje w Gminie Obrowo oraz co należałoby zmienić, aby żyło się lepiej. W wyniku prowadzonej ankietyzacji, wpłynęło 139 ankiet, a ich wyniki zostały przedstawione poniżej.

ANKIETA:

Do mieszkańców Gminy Obrowo została skierowana ankieta składająca się z 16 następujących pytań:

Sekcja 1:

1. Jak oceniasz swój poziom zadowolenia z faktu zamieszkiwania w Gminie Obrowo?

- Bardzo wysoko
- Wysoko
- Średnio - mogłoby być lepiej
- Nisko - jest więcej wad, niż zalet zamieszkiwania w mieście

2. Czy interesujesz się tym, co się dzieje na terenie Gminy Obrowo?

- Bardzo
- Średnio
- Prawie w ogóle
- Nie interesuję się

3. Jak oceniasz poszczególne dziedziny życia na terenie Gminy Obrowo?

Ocena w skali 1-5, gdzie 1 jest oceną najniższą, a 5 najwyższą.

- Stan i ochrona środowiska naturalnego
- Porządek i czystość
- Bezpieczeństwo publiczne
- Opieka zdrowotna
- Opieka społeczna
- Możliwości uzyskania zatrudnienia
- Warunki do prowadzenia działalności gospodarczej
- Możliwość kształcenia i podnoszenia kwalifikacji
- Życie kulturalne i działalność instytucji kultury
- Oferta aktywnego spędzania wolnego czasu
- Stan infrastruktury oświatowej
- Stan infrastruktury drogowej
- Stan infrastruktury komunalnej (wod.-kan., gaz)

- Stan infrastruktury turystycznej i rekreacyjnej
- Promocja miasta
- Działalność organizacji pozarządowych
- Działalność władz samorządu

4. Wymień trzy kluczowe mocne strony (atut, przewaga, zaleta) Gminy Obrowo:

5. Wymień trzy najważniejsze słabe strony (braki, problemy, bariery) Gminy Obrowo:

6. Jak oceniasz możliwości rozwojowe Gminy Obrowo?

- Bardzo dobrze
- Dobrze
- Średnio
- Źle
- Bardzo źle

7. Wymień trzy kluczowe szanse (możliwości korzystnej zmiany) Gminy Obrowo:

8. Wymień trzy największe zagrożenia (niebezpieczeństwo) dla rozwoju Gminy Obrowo:

9. Jaki kierunek rozwoju Gminy Obrowo uważasz za najlepszy?

- Rozwój małej i średniej przedsiębiorczości, w tym lokalnych producentów
- Tworzenie przestrzeni dla działań kulturalnych, artystycznych i społecznych
- Poprawa dostępności komunikacyjnej w tym rozwój komunikacji publicznej
- Przyciągnięcie nowych inwestorów, aktywizacja gospodarcza miasta

Załącznik nr 2 do Strategii Rozwoju Gminy Obrowo na lata 2024-2030

- Stworzenie lub rozszerzenie bazy turystycznej (i okołoturystycznej)
- Wzrost aktywności obywatelskiej mieszkańców
- Tworzenie przestrzeni do uprawiania sportów, wypoczynku i rekreacji
- Zatrzymanie w gminie ludzi młodych, w tym osób z wyższym wykształceniem
- Odnowa i ochrona zabytków, dziedzictwa historycznego i kulturowego
- Poprawa stanu dróg i chodników oraz budowa ścieżek rowerowych
- Podniesienie dostępności do komunalnych usług sieciowych (kanalizacja, gaz)
- Przeciwdziałanie problemom społecznym w różnych grupach osób
- Poprawa i rozbudowa infrastruktury okołodrogowej (np. oświetlenie gminy, mała architektura itd.)
- Poprawa bezpieczeństwa mieszkańców
- Poprawa warunków do prowadzenia działalności rolniczej, w tym rozwój rolnictwa ekologicznego
- Włączenie społeczne osób starszych, zapewnienie odpowiedniej opieki i oferty dla seniorów
- Ochrona środowiska naturalnego i przeciwdziałanie zmianom klimatu
- Przyspieszenie cyfryzacji i zwiększenie dostępności e-usług
- Inne (jakie?)

10. Na jaki cel przede wszystkim powinny zostać przeznaczone pieniądze z budżetu Gminy Obrowo w latach 2024-2030?

Proszę zaznaczyć maksymalnie 3 odpowiedzi.

- Oświata i opieka przedszkolna
- Kultura i działalność instytucji kultury
- Organizacje pozarządowe
- Pomoc społeczna
- Ochrona i profilaktyka zdrowia
- Ochrona środowiska
- Infrastruktura komunalna (wod.-kan, gaz, energia)

- Infrastruktura drogowa
- Bezpieczeństwo publiczne
- Sport, rekreacja i organizacja wolnego czasu
- Inwestycje turystyczne
- Porządek i czystość w mieście
- Promocja i reklama miasta
- Wspieranie przedsiębiorczości
- Inne

11. Wskaż trzy przedsięwzięcia, które Twoim zdaniem powinny zostać zrealizowane w Gminie Obrowo w latach 2024-2030:

Sekcja 2

Metryczka

12. Płeć:

- Kobieta
- Mężczyzna

13. Wiek:

- do 19 lat
- 20-29
- 30-39
- 40-49
- 50-59
- 60 lat i więcej

14. Wykształcenie:

- podstawowe
- gimnazjalne
- ponadgimnazjalne/średnie/zawodowe
- wyższe

Załącznik nr 2 do Strategii Rozwoju Gminy Obrowo na lata 2024-2030

15.Reprezentowany sektor:

- rolnictwo
- przemysł
- usługi
- administracja
- szkolnictwo
- uczeń/-nica
- emeryt/-ka
- bezrobotny/-a

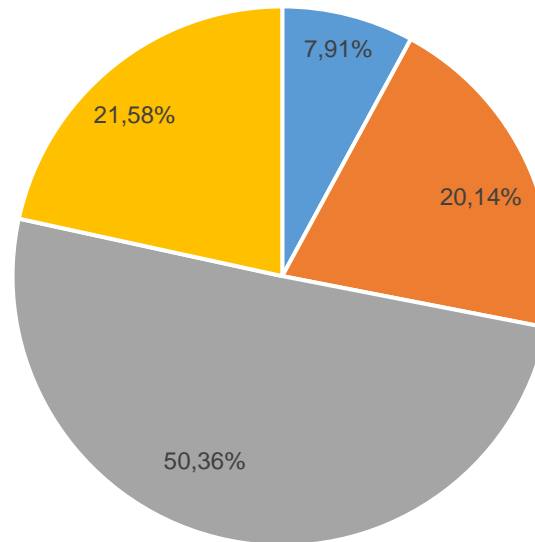
16. Czy jesteś mieszkańcem Gminy Obrowo?

- TAK
- NIE

ODPOWIEDZI:

1. Jak oceniasz swój poziom zadowolenia z faktu zamieszkiwania w Gminie Obrowo?

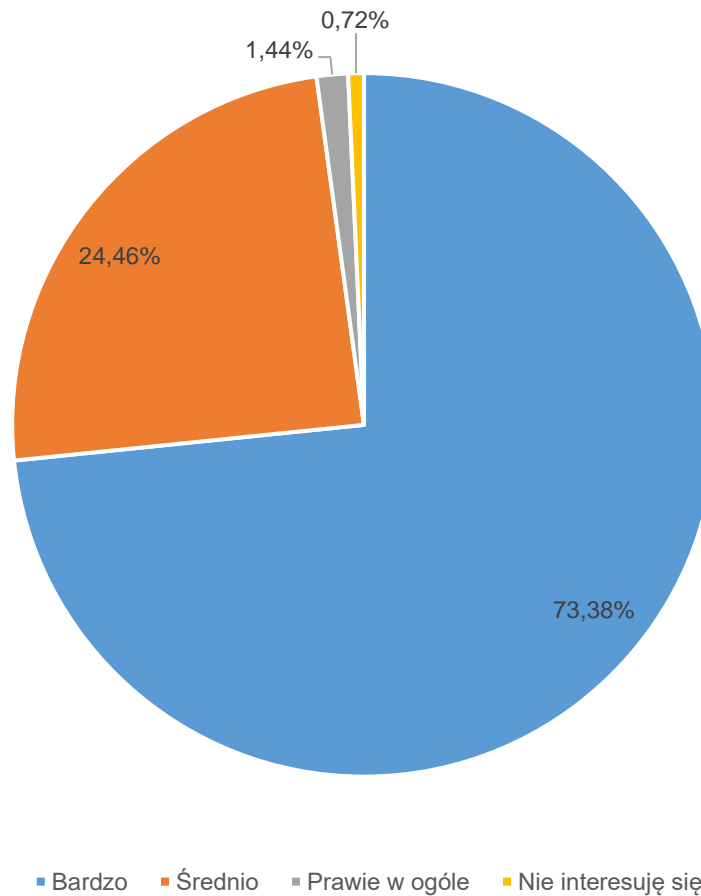
Połowa ankietowanych (50,36%) średnio ocenia poziom zadowolenia z faktu, że mieszka w Gminie Obrowo, z kolei ok. 20,14% ocenia ten fakt wysoko i twierdzi, że jest więcej zalet niż wad zamieszkiwania na tym obszarze, a blisko 8% ocenia ten fakt bardzo wysoko. 21,58% ankietowanych oceniło swój poziom zadowolenia z faktu zamieszkiwania w Gminie Obrowo jako niski.



- Bardzo wysoko
- Wysoko
- Średnio - mogłoby być lepiej
- Nisko - jest więcej wad, niż zalet zamieszkiwania w mieście

2. Czy interesujesz się tym, co się dzieje na terenie Gminy Obrowo?

Zdecydowana większość ankietowanych (73,38%) bardzo interesuje się tym, co dzieje się na terenie Gminy Obrowo, z kolei 24,46% ankietowanych zainteresowanie to wykazuje na średnim poziomie, a 1,44% ankietowanych nie interesuje się prawie w ogóle. Znikomy procent (0,72%) nie interesuje się w ogóle.

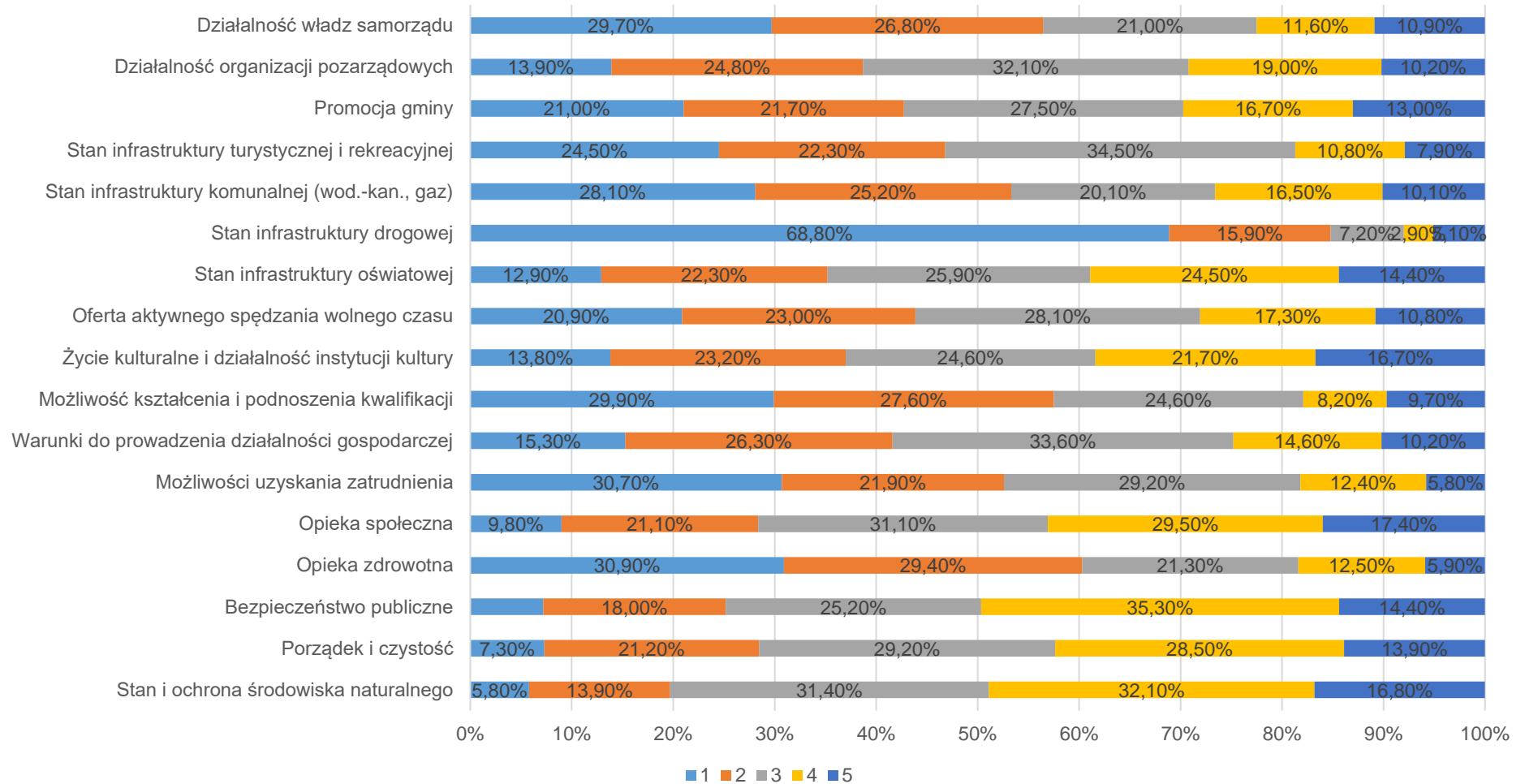


Załącznik nr 2 do Strategii Rozwoju Gminy Obrowo na lata 2024-2030

3. Jak oceniasz poszczególne dziedziny życia na terenie Gminy Obrowo?

Najwyżej oceniono: opiekę społeczną, stan i ochronę środowiska naturalnego oraz życie kulturalne i działalności instytucji kultury.

Najniżej zaś: stan infrastruktury drogowej, możliwości uzyskania zatrudnienia oraz opiekę zdrowotną.



4. Wymień trzy kluczowe mocne strony (atut, przewaga, zaleta) Gminy Obrowo:

Jako kluczowe mocne strony Gminy Obrowo ankietowani wskazywali najczęściej:

- 1) Walory krajobrazowe i turystyczne,
- 2) Wysoki poziom edukacji,
- 3) Położenie geograficzne - bliskość Torunia,
- 4) Przyjazny urząd,
- 5) Rozwinięta działalność kulturalna,
- 6) Dobre połączenia komunikacyjne z Toruniem,
- 7) Wysoki stopień skanalizowania gminy.

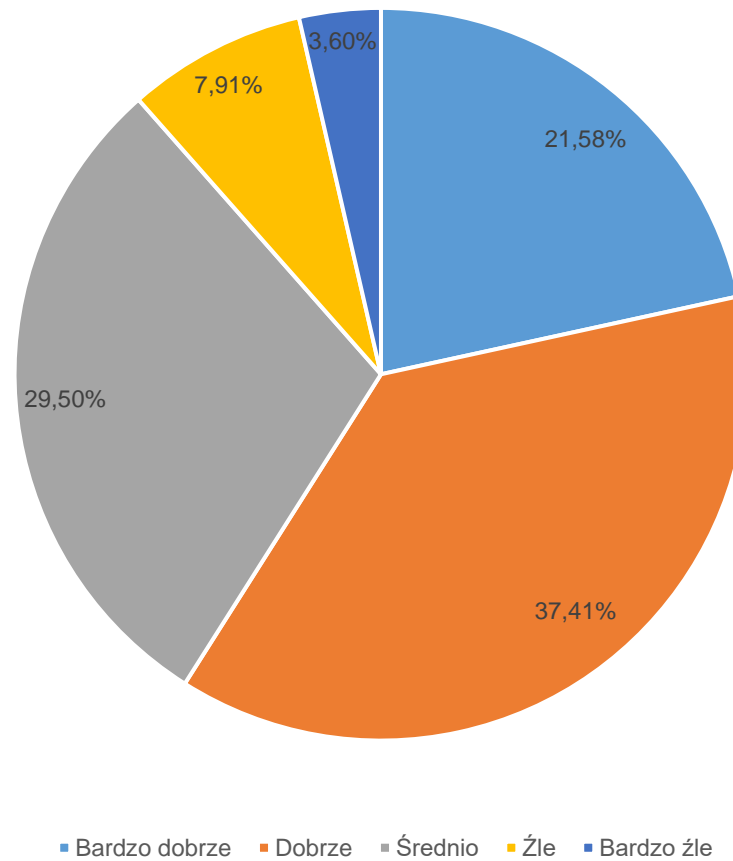
5. Wymień trzy najważniejsze słabe strony (braki, problemy, bariery) Gminy Obrowo:

Jako najważniejsze słabe strony najczęściej wymieniano:

- 1) Zły stan dróg i chodników,
- 2) Brak oświetlenia wielu dróg,
- 3) Zbyt ubogą infrastrukturą spędzania czasu wolnego,
- 4) Brak światłowodu,
- 5) Brak żłobka,
- 6) Niską jakość wody pitnej,
- 7) Zbyt mało ścieżek rowerowych.

6. Jak oceniasz możliwości rozwojowe Gminy Obrowo?

37,41% ankietowanych dobrze ocenia możliwości rozwojowe Gminy Obrowo, zaś drugą pod względem wielkości grupą była ta, która uważa te możliwości za średnie (29,50%). 21,58% ankietowanych oceniła możliwości rozwojowe bardzo dobrze. 7,91% oceniła je źle, a 3,60% - bardzo źle.



7. Wymień trzy kluczowe szanse (możliwości korzystnej zmiany) Gminy Obrowo:

Kluczowych szans na dalszy rozwój Gminy Obrowo ankietowani upatrywali w:

- 1) Inwestycjach w sieć drogową,
- 2) Zapewnieniu miejsc do aktywności,
- 3) Zwiększeniu liczby miejsc przedszkolnych,
- 4) Rozwoju turystyki,
- 5) Budowie żłobka,
- 6) Tworzeniu nowych miejsc pracy,
- 7) Korzystaniu z funduszy unijnych,
- 8) Migracji ludności z miasta na teren gminy.

8. Wymień trzy największe zagrożenia (niebezpieczeństwa) dla rozwoju Gminy Obrowo:

Za największe zagrożenia dla prawidłowego rozwoju Gminy Obrowo ankietowani uznali:

- 1) Starzenie się ludności,
- 2) Brak funduszy na rozwój,
- 3) Niszczenie lokalnej przyrody,
- 4) Odpływ ludzi młodych,
- 5) Podnoszenie podatków,
- 6) Brak chęci mieszkańców do angażowania się w sprawy gminy.

9. Jaki kierunek rozwoju Gminy Obrowo uważasz za najlepszy?

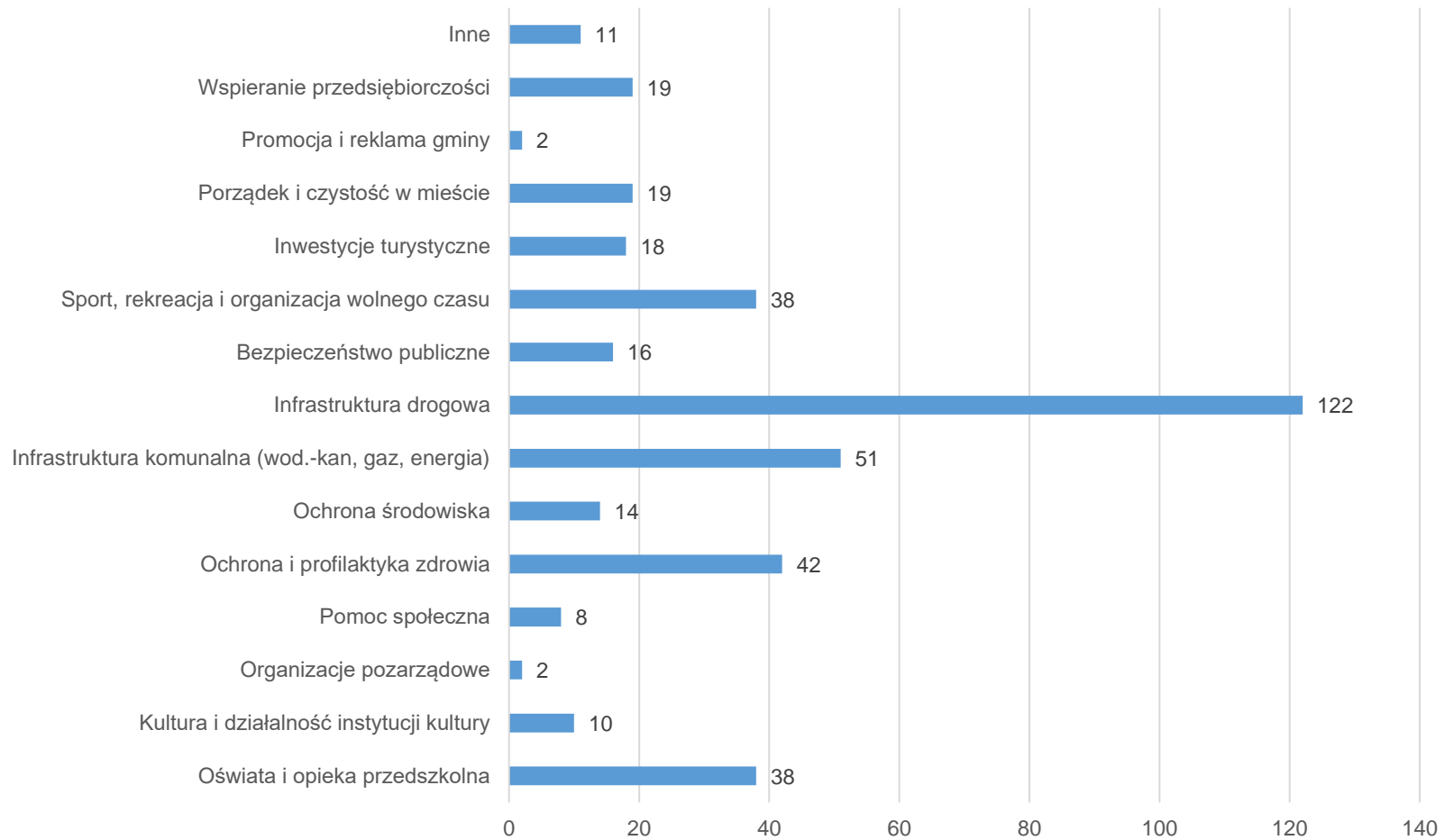
Jeżeli chodzi o kierunek rozwoju Gminy Obrowo, który uważany jest za najlepszy to największa liczba ankietowanych wskazała poprawę stanu dróg i chodników oraz budowę ścieżek rowerowych, poprawę dostępności komunikacyjnej, w tym rozwój komunikacji publicznej oraz poprawę i rozbudowę infrastruktury okołodrogowej (m. in. oświetlenie uliczne).



Załącznik nr 2 do Strategii Rozwoju Gminy Obrowo na lata 2024-2030

10. Na jaki cel przede wszystkim powinny zostać przeznaczone pieniądze z budżetu Gminy Obrowo w latach 2024-2030?

Jako główne przeznaczenia środków budżetowych, największa liczba ankietowanych (122 osoby) wskazała wspieranie infrastruktury drogowej. W następnej kolejności ankietowani wskazywali infrastrukturę komunalną (wod-kan, gaz, energia) (51 osób), oświatę i opiekę przedszkolną oraz sport, rekreację i organizację czasu wolnego (po 38 osób).



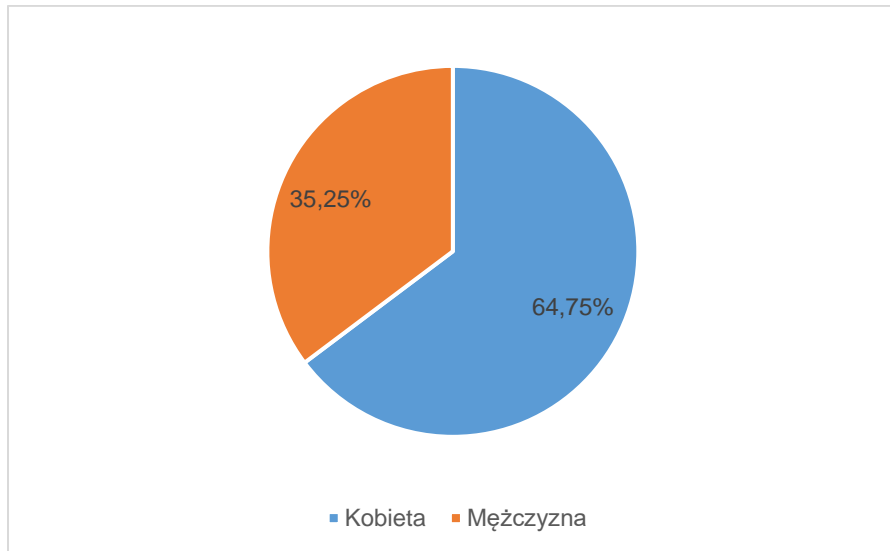
11. Wskaż trzy przedsięwzięcia, które Twoim zdaniem powinny zostać zrealizowane w Gminie Obrowo w latach 2024-2030:

Jako najważniejsze przedsięwzięcia, które należy zrealizować w Gminie Obrowo w latach 2024-2030 ankietowani wskazywali:

- 1) Poprawę stanu dróg w gminie,
- 2) Budowę ścieżek rowerowych,
- 3) Rozbudowę sieci światłowodowej,
- 4) Budowę żłobka,
- 5) Budowę miejsc wypoczynku i rekreacji,
- 6) Budowę oświetlenia dróg,
- 7) Rozwój infrastruktury komunalnej.

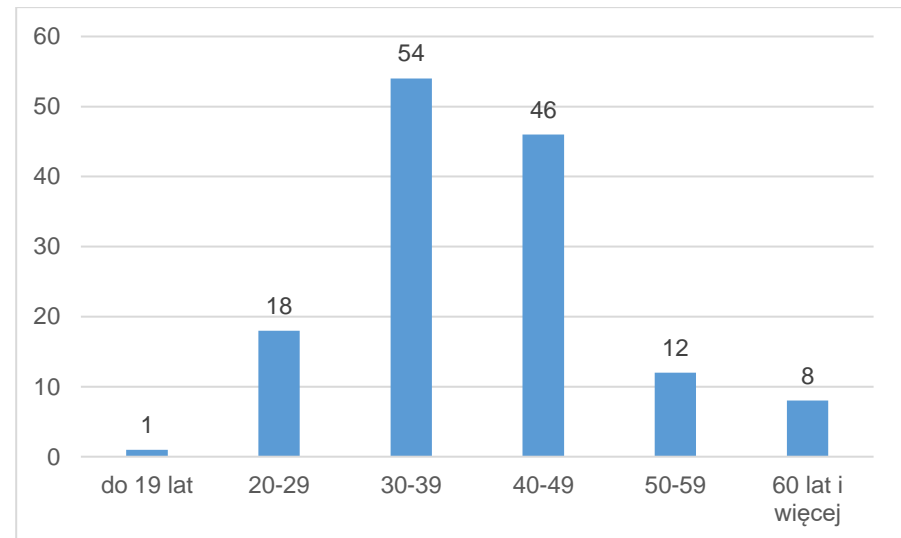
12. Płeć.

Wśród ankietowanych zdecydowaną większość stanowiły kobiety (64,75%).



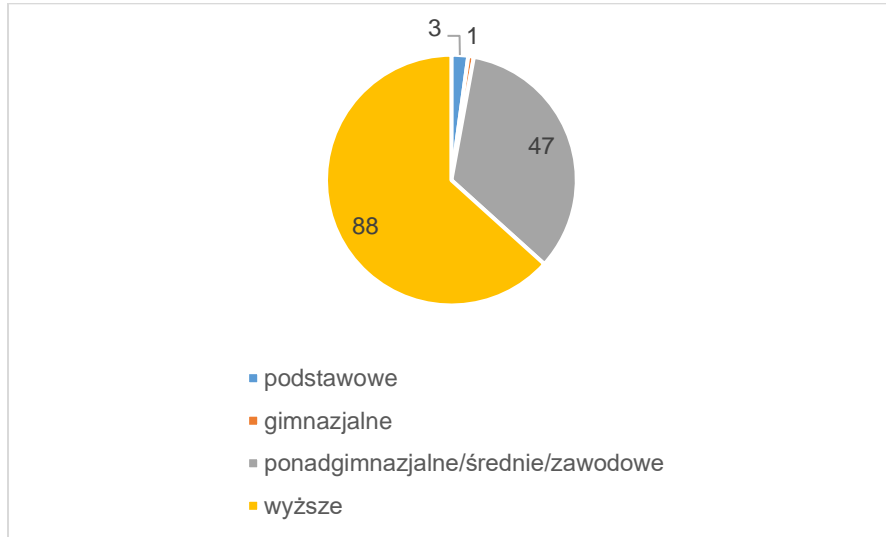
13. Wiek.

Większość ankietowanych to osoby w przedziale wiekowym 30-39 lat (54 osoby), najmniejszą grupę stanowiły osoby w wieku do 19 lat (1 osoba).



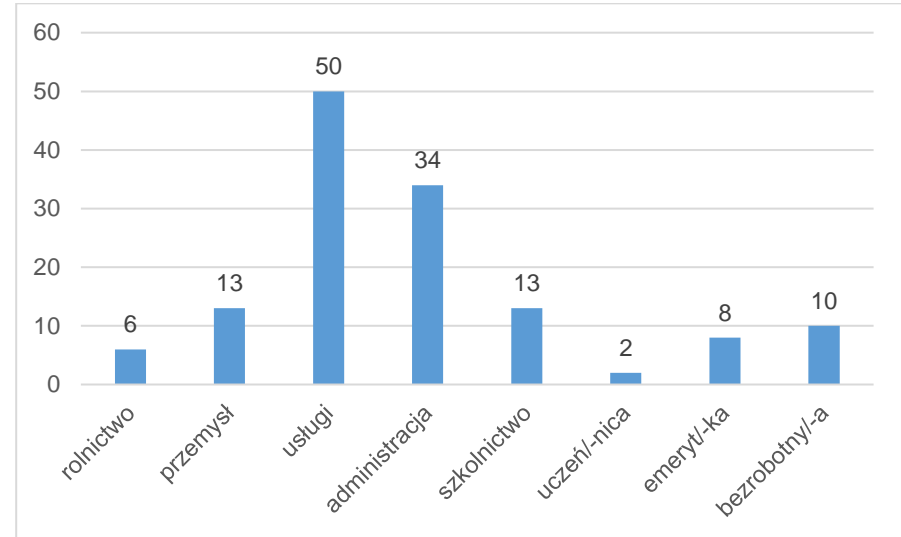
14. Wykształcenie.

Największa liczba ankietowanych osób posiadała wykształcenie wyższe (88 osób), z kolei drugą co do liczebności grupą były osoby posiadające wykształcenie ponadgimnazjalne/średnie/zawodowe (47 osób).



15. Reprezentowany sektor.

Największa liczba ankietowanych pochodziła z sektora usług (50 osób), drugą co do liczebności grupę stanowiły osoby z sektora administracji (34 osoby).



16. Czy jesteś mieszkańcem Gminy Obrowo?

Zdecydowana większość ankietowanych jest mieszkańcami Gminy Obrowo (138 osób spośród 139 ankietowanych).

